



LÁSZLÓ **3D**



ČEŠTINA (CZ) - VAROVNÉ A BEZPEČNOSTNÍ INFORMACE PRO BEZPEČNOSTNÍ OČIČKA.....	2
ENGLISH (EN) - WARNING AND SAFETY INFORMATION FOR SAFETY EYES	4
MAGYAR (HU) - FIGYELMEZTETŐ ÉS BIZTONSÁGI INFORMÁCIÓK BIZTONSÁGI SZEMEKHEZ.....	6



Čeština (CZ) - Varovné a bezpečnostní informace pro bezpečnostní očička

1. Obecné informace

- Tento produkt je **3D tištěný komponent** určený jako bezpečnostní očičko pro háčkované hračky, panenky a další kreativní projekty.
- Očička jsou vybavena **závitem a pojistkou** pro snadnou a bezpečnou instalaci.
- Produkt je vyroben z **vysoce kvalitního plastu PLA**, který zajišťuje pevné uchycení.
- Dostupné v různých **velikostech a barevných variantách**.
- **Nejedná se o hotovou hračku**, ale o komponent určený pro další zpracování.

2. Upozornění na bezpečné používání

- Produkt není určen dětem jako hračka.
- **Správná montáž je odpovědností finálního výrobce.**
- Při instalaci používejte vhodné nástroje a postupujte podle doporučených pokynů.
- **Lepidlo není součástí balení** – při použití dodržujte bezpečnostní opatření dle pokynů výrobce lepidla.
- **Před finálním použitím vždy ověřte pevnost uchycení**, aby nedošlo k uvolnění nebo nechtěnému oddělení.

3. Instalace a použití

- Očičko vložte na požadované místo v háčkovaném projektu.
- Naneste **malé množství vteřinového lepidla** na závit (lepidlo **není součástí balení**).
- **Pevně dotáhněte závit**, aby bylo očičko dobře uchyceno.
- Po utažení **opatrně stupte hrot závitu**, aby nedošlo k nechtěnému zranění nebo poškození materiálu.
- Tento postup zajistí, že očičko zůstane pevně na svém místě.



4. Obsah balení

- Bezpečnostní očička (3D tisk) – dle objednané varianty
- Další komponenty nejsou součástí balení (lepidlo, montážní prvky apod.).

5. Odpovědnost a záruka

- Výrobce poskytuje záruku **pouze na 3D tištěný plastový díl**.
- Záruka se nevztahuje na mechanické poškození, nesprávné použití nebo vady způsobené neodbornou montáží.
- Výrobce nenese odpovědnost za nesprávnou instalaci nebo poškození při montáži.


6. Likvidace a ekologie

- Použitý plastový díl likvidujte v souladu s místními předpisy pro recyklaci plastů.

7. Kontakt a podpora

- V případě dotazů nebo problémů kontaktujte výrobce na e-mailu nebo telefonu uvedeném v prodejní dokumentaci.

Tento dokument slouží k informování uživatele o bezpečném používání produktu v souladu s nařízením GPSR.



English (EN) - Warning and Safety Information for Safety Eyes

1. General Information

- This product is a **3D-printed component** designed as a safety eye for crocheted toys, dolls, and other creative projects.
- The eyes are equipped with a **thread and lock** for easy and secure installation.
- Made of **high-quality PLA plastic** ensuring strong attachment.
- Available in various **sizes and colors**.
- **This is not a finished toy**, but a component intended for further processing.

2. Safety Precautions

- This product is not intended for children as a toy.
- **Proper installation is the responsibility of the final manufacturer.**
- **Use appropriate tools during installation** and follow the recommended instructions.
- **Glue is not included in the package** – if used, follow the safety instructions of the adhesive manufacturer.
- **Before final use, always check the strength of the attachment** to prevent loosening or unintended detachment.

3. Installation and Use

- Insert the eye into the desired position in the crocheted project.
- Apply a **small amount of super glue** to the thread (**glue is not included**).
- **Tighten the thread firmly** to ensure the eye is securely attached.
- After tightening, **carefully trim the end of the thread** to prevent injury or material damage.
- This procedure ensures the eye remains firmly in place.

4. Package Contents

- **Safety eyes (3D-printed)** – as per ordered variant
- **Additional components are not included** (glue, mounting elements, etc.).



5. Liability and Warranty

- The manufacturer provides a warranty **only for the 3D-printed plastic part**.
- The warranty does not cover mechanical damage, improper use, or defects caused by incorrect installation.
- The manufacturer is not responsible for improper installation or damage during assembly.

6. Disposal and Environmental Considerations

- Dispose of the used plastic part in accordance with local recycling regulations.

7. Contact and Support

- For any questions or issues, please contact the manufacturer via email or phone as stated in the sales documentation.

This document serves to inform users about the safe use of the product in compliance with GPSR regulations.



Magyar (HU) - Figyelmeztető és biztonsági információk biztonsági szemekhez

1. Általános információk


- Ez a termék egy **3D nyomtatott alkatrész**, amely biztonsági szemként használható horgolt játékokhoz, babákhoz és más kreatív projektekhez.
- A szemek **menettel és rögzítőelemmel** vannak ellátva a könnyű és biztonságos telepítés érdekében.
- **Kiváló minőségű PLA műanyagból készült**, amely biztosítja a szilárd rögzítést.
- Különböző méretekben és színekben elérhető.
- **Nem kész játék**, hanem további feldolgozásra szánt alkatrész.

2. Biztonsági óvintézkedések

- Ez a termék **nem gyermekjáték**.
- A megfelelő telepítés a **végző gyártó felelőssége**.
- **Telepítéskor megfelelő eszközöket kell használni**, és követni kell az ajánlott utasításokat.
- **A ragasztó nem tartozék** – használat esetén kövesse a ragasztó gyártójának biztonsági előírásait.
- **Használat előtt mindig ellenőrizze a rögzítés szilárdságát**, hogy megakadályozza a kilazulást vagy a véletlen leválást.

3. Telepítés és használat

- Helyezze be a szemet a kívánt helyre a horgolt projektben.
- Vigyen fel **kis mennyiségű pillanatragasztót** a menetre (a ragasztó **nem tartozék**).
- **Húzza meg szorosan a menetet**, hogy a szem biztonságosan rögzüljön.
- Meghúzás után **óvatosan vágja le a menet végét**, hogy elkerülje a sérüléseket vagy az anyag károsodását.
- Ez az eljárás biztosítja, hogy a szem stabilan a helyén maradjon.



4. Csomag tartalma

- Biztonsági szemek (3D nyomtatott) – a megrendelt változat szerint
- Egyéb alkatrészek nem tartoznak a csomaghoz (ragasztó, rögzítőelemek stb.).

5. Felelősség és garancia

- A gyártó garanciát vállal **csak a 3D nyomtatott PLA műanyag alkatrésze**.
- A garancia nem vonatkozik mechanikai sérülésekre, helytelen használatra vagy hibákra, amelyeket a nem megfelelő telepítés okoz.
- A gyártó **nem vállal felelősséget a nem megfelelő telepítésből vagy az összeszerelés során bekövetkező károkért.**

6. Hulladékkezelés és környezetvédelem

- A használt műanyag alkatrészt a helyi újrahasznosítási előírások szerint kell ártalmatlanítani.

7. Kapcsolat és támogatás

- Kérdés vagy probléma esetén lépjen kapcsolatba a gyártóval az értékesítési dokumentációban megadott e-mail címen vagy telefonszámon.

Ez a dokumentum a termék biztonságos használatáról tájékoztat a GPSR előírásoknak megfelelően.