



# LÁSZLÓ **3D**



ČEŠTINA (CZ) - VAROVNÉ A BEZPEČNOSTNÍ INFORMACE PRO OCTAVIA 2 BI-XENON UPGRADE KIT .....	2
ENGLISH (EN) - WARNING AND SAFETY INFORMATION FOR OCTAVIA 2 BI-XENON UPGRADE KIT .....	4
MAGYAR (HU) - FIGYELMEZTETŐ ÉS BIZTONSÁGI INFORMÁCIÓK AZ OCTAVIA 2 BI-XENON UPGRADE KITHEZ .....	6



## Čeština (CZ) - Varovné a bezpečnostní informace pro Octavia 2 bi-xenon upgrade kit

### 1. Obecné informace

- Tento produkt je sada držáků bi-xenon projektoru určená pro vozidla Škoda Octavia 2 před faceliftem.
- Produkt umožňuje přestavbu xenonového světlometu na bi-xenon s 3" projektorem.
- Vyrobeno z materiálu **polykarbonát**, který je odolný vůči vysokým teplotám a mechanickému namáhání.
- Produkt je nabízen jako **samostatný 3D tištěný výtisk**, neobsahuje žádné další součásti (projektor, kabeláž, spojovací materiál atd.).

### 2. Upozornění na bezpečné používání

- **Tento produkt je určen výhradně k odborné montáži.** Instalaci by měl provádět kvalifikovaný technik.
- **Nesprávná instalace může vést k poškození vozidla nebo ohrožení bezpečnosti provozu.**
- **Ověřte kompatibilitu** s vaším vozidlem před montáží – produkt je navržen pro Škoda Octavia 2 před faceliftem.
- **Použití na veřejných komunikacích** – ujistěte se, že instalace a použití jsou v souladu s platnými zákony a předpisy vaší země.
- **Nevystavujte produkt extrémním teplotám nebo agresivním chemikáliím**, které by mohly poškodit polykarbonát.

### 3. Instalace a použití

- Produkt je navržen pro **precizní usazení bi-xenon projektoru**, ale může vyžadovat dodatečné úpravy podle konkrétní konfigurace světlometu.
- Doporučuje se použití kvalitních montážních prvků pro zajištění stability a správného vyrovnání projektoru.
- Po instalaci ověřte správnou funkci světelného systému a seřízení světelného kužele podle platných předpisů.



## 4. Obsah balení

- 2x držák bi-xenon projektoru
- Další komponenty nejsou součástí balení (projektory, kabeláž atd.).

## 5. Odpovědnost a záruka

- Výrobce poskytuje záruku **pouze na 3D tištěné držáky**.
- Záruka se nevztahuje na mechanické poškození, nesprávnou instalaci nebo vady způsobené neodborným použitím.
- Výrobce **nenese odpovědnost za škody způsobené nesprávnou montáží nebo nekompatibilitou s konkrétním světlometem**.


## 6. Likvidace a ekologie

- Použitý plastový díl likvidujte v souladu s místními předpisy pro recyklaci plastů.

## 7. Kontakt a podpora

- V případě dotazů nebo problémů kontaktujte výrobce na e-mailu nebo telefonu uvedeném v prodejní dokumentaci.

Tento dokument slouží k informování uživatele o bezpečném používání produktu v souladu s nařízením GPSR.



## English (EN) - Warning and Safety Information for Octavia 2 Bi-Xenon Upgrade Kit

### 1. General Information

- This product is a set of bi-xenon projector mounts designed for Škoda Octavia 2 pre-facelift vehicles.
- The product allows the conversion of a xenon headlight to a bi-xenon system with a 3" projector.
- Made of **polycarbonate**, which is resistant to high temperatures and mechanical stress.
- The product is offered as a **standalone 3D printed component** and does not include any additional parts (projector, wiring, mounting hardware, etc.).

### 2. Safety Precautions

- **This product is intended for professional installation only.** Installation should be performed by a qualified technician.
- **Improper installation may cause damage to the vehicle or pose a safety risk.**
- **Verify compatibility** with your vehicle before installation – the product is designed for Škoda Octavia 2 pre-facelift models.
- **Usage on public roads** – Ensure that installation and usage comply with applicable laws and regulations in your country.
- **Do not expose the product to extreme temperatures or aggressive chemicals**, which could damage the polycarbonate material.

### 3. Installation and Use

- The product is designed for **precise positioning of the bi-xenon projector**, but minor adjustments may be required depending on the specific headlight configuration.
- It is recommended to use high-quality mounting hardware to ensure stability and proper projector alignment.
- After installation, verify the proper function of the lighting system and adjust the beam alignment according to legal requirements.



## 4. Package Contents

- 2x Bi-xenon projector mount
- No additional components included (projectors, wiring, etc.).

## 5. Liability and Warranty

- The manufacturer provides a warranty **only for the 3D-printed mounts**.
- The warranty does not cover mechanical damage, improper installation, or defects caused by misuse.
- **The manufacturer is not responsible for damages caused by incorrect installation or incompatibility with a specific headlight model.**


## 6. Disposal and Environmental Information

- Dispose of used plastic parts in accordance with local recycling regulations.

## 7. Contact and Support

- If you have any questions or issues, please contact the manufacturer using the email or phone number provided in the sales documentation.

This document serves to inform users about the safe use of the product in compliance with GPSR regulations.



## Magyar (HU) - Figyelmeztető és biztonsági információk az Octavia 2 Bi-Xenon Upgrade Kithez

### 1. Általános információk


- Ez a termék egy bi-xenon projektor tartó készlet, amely a Škoda Octavia 2 facelift előtti modellekhez készült.
- A termék lehetővé teszi a xenon fényszóró bi-xenon rendszerre történő átalakítását egy 3"-os projektorral.
- **Polikarbonátból készült**, amely ellenáll a magas hőmérsékletnek és mechanikai igénybevételnek.
- A termék **önálló 3D nyomtatott alkatrészként** kapható, és nem tartalmaz további alkatrészeket (projektor, kábelezés, rögzítőelemek stb.).

### 2. Biztonsági óvintézkedések

- **Ez a termék kizárólag szakember általi beszerelésre készült.** A telepítést képzett szakembernek kell elvégeznie.
- **Helytelen telepítés esetén a jármű károsodhat vagy biztonsági kockázatot jelenthet.**
- **Ellenőrizze a kompatibilitást** a járművével a beszerelés előtt – a termék a Škoda Octavia 2 facelift előtti modellekhez készült.
- **Közúti használat** – Győződjön meg arról, hogy a telepítés és a használat megfelel az országában érvényes jogszabályoknak és előírásoknak.
- **Ne tegye ki a terméket szélsőséges hőmérsékletnek vagy agresszív vegyszereknek**, amelyek károsíthatják a polikarbonát anyagot.

### 3. Telepítés és használat

- A termék **precíz bi-xenon projektor elhelyezésére szolgál**, de bizonyos esetekben kisebb igazításokra lehet szükség a konkrét fényszóró konfigurációtól függően.
- Javasolt kiváló minőségű rögzítőelemek használata a stabilitás és a projektor megfelelő igazítása érdekében.



- A telepítés után ellenőrizze a világítási rendszer megfelelő működését, és igazítsa a fénykéve beállítását a jogszabályi előírások szerint.

## 4. Csomag tartalma

- 2x Bi-xenon projektor tartó
- Nem tartalmaz további alkatrészeket (projektorok, kábelezés stb.).

## 5. Felelősség és garancia

- A gyártó garanciát vállal **csak a 3D nyomtatott tartókra.**
- A garancia nem vonatkozik mechanikai sérülésekre, helytelen telepítésre vagy nem rendeltetésszerű használatból eredő hibákra.
- **A gyártó nem vállal felelősséget a helytelen telepítésből vagy a konkrét fényszóró modellel való inkompatibilitásból eredő károkért.**

## 6. Hulladékkezelés és környezetvédelem

- A használt műanyag alkatrészeket a helyi újrahasznosítási előírások szerint kell ártalmatlanítani.

## 7. Kapcsolat és támogatás

- Kérdés vagy probléma esetén lépjen kapcsolatba a gyártóval az értékesítési dokumentációban megadott e-mail címen vagy telefonszámon.

Ez a dokumentum a felhasználók tájékoztatására szolgál a termék biztonságos használatával kapcsolatban a GPSR előírásoknak megfelelően.